




MOUSSE INTERNE ET
HOUSSE POUR INCONTINENCE



Le dossier **Relax Gentle Fit** par Power Plus Mobility est conçu pour répondre aux divers besoins de positionnement. Il s'agit d'une coquille légère en aluminium permet de multiples réglages. La Relax Gentle Fit avec butées latérales discrètes est adaptée aux utilisateurs qui requièrent un support accru. Ce dossier fournit 10 " de support thoracique bas.

Guide de référence

SÉRIE RELAX – DOSSIER GENTLE FIT

GRANDEURS RÉGULIÈRES ADP: **SEBWM0020**

Largeur = 14" - 18, 20"

No de pièce: voir plus bas

Hauteur = 18"

GRANDEURS SUR MESURE ADP: **SEBWM0025**

Largeur = 13" ou < et 19", 21" ou >

No de pièce: voir plus bas

Hauteur = 17" ou <, 19" ou >

"<" veut dire moins et ">" veut dire plus

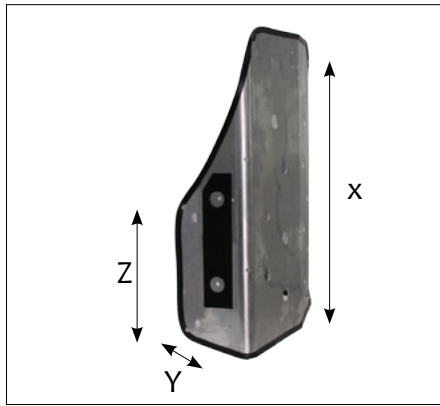
NO. PIÈCE

No. de pièce: SUB (L x H)

Remplir: Largeur (L) et Hauteur (H) pour le code.


Ex. Pour un dossier L = 15" et H = 17" le code serait SUB1517

DIMENSIONS DES BUTÉES LATÉRALES



X= Hauteur coquille 18"
 Y= Profondeur des butées 3"
 Z= Hauteur des butées 10"


TROUS POUR ÉPINGLES D'AJUSTEMENT DU SIÈGE



Capacité de repositionnement de l'accessoire 1" vers l'arrière Tiges optionnelles de 1" de plus optionnelles pour monter un dossier plus petit sur un fauteuil plus large

* Frais additionnels

REVÊTEMENTS




ADP: **SEBND0015** **SEBND0015** **SEBND0020**

CARACTÉRISTIQUES

- Offre un support médian modéré
- Mousse confortable de haute résilience
- Coquille légère en aluminium 3lb
- Trous pré-perforés pour monter un appui tête et butées thoraciques
- Support lombaire ajustable, amovible
- Facile d'installation
- Ajustable en hauteur

MOUSSE ET HO SE POUR INCONTINENCE



Accommode la rotation pelvienne et offre un support complet avec 25 degrés d'angle postérieur et 20 degrés d'ajustement antérieur.

SPÉCIFICATIONS	SÉRIE RELAX - DOSSIER GENTLE FIT
ADP	SEBWM0020, SUR MESURE SEBWM0025
Largeur	Sans limite
Hauteur	Sans limite
	Universel
Ajustable en angle	250 antérieur, 200 postérieur
Largeur ajustable	2" d'ajustabilité par les épingles à l'arrière
Tubulure	Fait sur tubulure 7/8 ou 1 pouce
Ancrage pour appui-tête	Dossiers pré-perforés pour l'appui-tête et les butées latérales