



AJUSTABLE
5 POINTS DE TENSION

Le dossier **Relax Spiral Fit** de Power Plus Mobility est conçu pour répondre à divers besoins de positionnement. La coquille en aluminium formée légère permet de multiples réglages. Le Relax Spiral Fit offre des configurations de butées latérales variées pour un support postural complexe. Ce dossier accomode les déviations spinales et offre un ajustement postérieur du pelvis.

Guide de référence

SÉRIE RELAX - DOSSIER SPIRAL FIT

GRANDEURS RÉGULIÈRES ADP: **SEBWM0030**

Largeur = 16 - 18"

No pièce: Voir plus bas

Hauteur = 18"

SUR MESURE ADP: LARGEUR **SEBWM0035**, HAUTEUR **SEBWM0040**

Largeur = 15" or <, 19" or >

No pièce: Voir plus bas

Hauteur = 17" or <, 19" or >

"<" veut dire moins et ">" veut dire plus

NO. PIÈCE

KTBF (W X H) **Sans latéraux**

KTBS (W X H) **Gentle Latéraux**

KTBM (W X H) **Snug Latéraux**

KTBD (W X H) **Full Latéraux**

Ex. Pour dossier L = 15" et H = 17" Le code serait KTB1517

TROUS POUR ÉPINGLES
D'AJUSTEMENT
DU SIÈGE



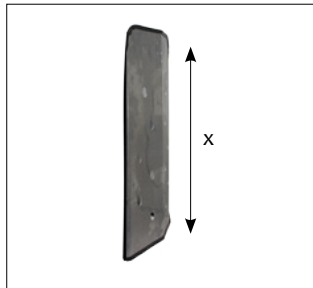
Capacité de repositionnement de l'accessoire 1" vers l'arrière

Tiges optionnelles de 1" de plus optionnelles

pour monter un dossier plus petit sur un fauteuil plus large

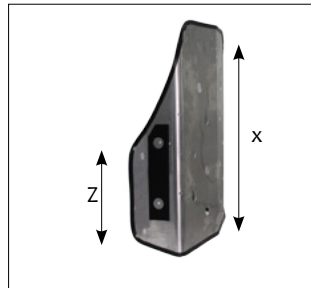
LE RELAX SPIRAL FIT PEUT ÊTRE COMMANDÉ AVEC LES COQUILLES SUIVANTES

SANS LATÉRAUX/ PLANE



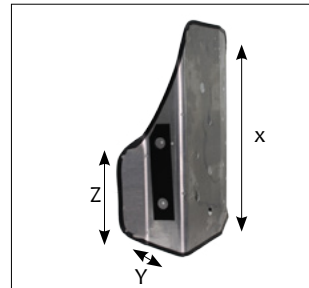
X= Hauteur coquille 18"

LATÉRAUX DOUX



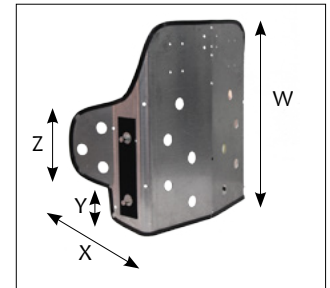
X= Hauteur coquille 18"
Y= Profondeur des butées 3"
Z = Hauteur de la butée 10"

FULL LATERAL DIMENSIONS



X= Hauteur coquille 18"
Y= Profondeur des butées 5"
Z = Hauteur de la butée 10"

LATÉRAUX PLUS



W = Standard shell HAUTEUR 18"
X= Profondeur des butées 5"
Y = Espace sous la butée 4"
Z = Hauteur de la butée 6"

* Frais additionnels

REVÊTEMENTS


* Foam Pad



* Visco



* Gel



ADP: **SEBND0015**

SEBND0015

SEBND0020

CARACTÉRISTIQUES

- Options de butées latérales avec découpe pour la courbe de la colonne vertébrale
- Mousse confortable de haute résilience
- Coquille légère en aluminium 3lb
- Trous pré-perforés pour installer un appui tête et butées thoraciques
- Support lombaire ajustable, amovible
- Facile d'installation & ajustable en hauteur

MOUSSE ET HO SE POUR INCONTINENCE



Accommode la rotation pelvienne et offre un support complet avec 25 degrés d'angle postérieur et 20 degrés d'ajustement antérieur.

SPÉCIFICATIONS	SÉRIE RELAX -DOSSIER SPIRAL FIT
ADP	SEBWM0030 , SUR MESURE L SEBWM0035 , H SEBWM0040
Largeur Standard	16-18"
Largeur Sur Mesure	15 ou moins et 19 ou plus
Hauteur standard	18"
Hauteur Sur Mesure	17 ou moins et 19 ou plus
Styles d'accessoire	Universels
Angle ajustable	25° antérieur, 20° postérieur
Largeur ajustable	2" d'ajustabilité par les épingles à l'arrière
Tubulure	Fait sur tubulure 7/8 ou 1 pouce
Ancrage pour appui-tête	Trous pré-perforés pour fixer l'appui-tête et les butées latérales